

## САБАҚ ЖОСПАРЫ

<b>Пән</b>	Тарих
<b>Мұғалім</b>	Нұрбаева Дина
<b>Мектеп, сынып</b>	Ақтөбе қаласы, ФМБ НЗМ, 5-сынып
<b>Сабақ тақырыбы</b>	Ежелгі Мысыр пирамидалары қалай салынғаны туралы қайдан білеміз?






[www.bilimland.kz](http://www.bilimland.kz)

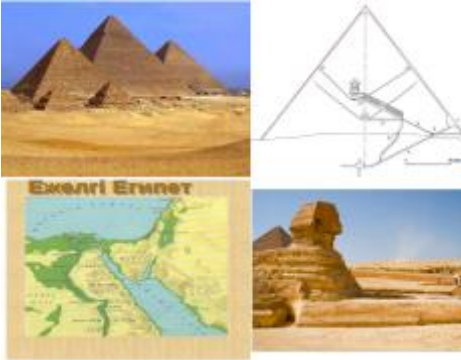

<b>Осы сабақта қол жеткізілетін оқу мақсаттары (оқу бағдарламасына сілтеме)</b>	Бұл бөлім оқушыларды сол кезеңдегі ежелгі Қытай мен Үндістан сияқты өркениеттерді оқып-білуге дайындайды.
<b>Сабақ мақсаттары</b>	5.2.1.2. Тотемизм, анимизм, фетишизм, магия сияқты ежелгі діни наным-сенімдерді білу. 5.2.2.2. Ежелгі Мысыр ғибадатханалары мен пирамидаларын сипаттау. 5.1.2.1. Ежелгі қоғамның әлеуметтік ұйымдасуын сипаттау.
<b>Бағалау критерилері</b>	<ul style="list-style-type: none"> <li>➢ тотемизм, анимизм, фетишизм, магия сияқты ежелгі діни наным-сенімдердің анықтамасын біледі.</li> <li>➢ ежелгі Мысыр ғибадатханалары мен пирамидаларын сипаттай алады.</li> <li>➢ ежелгі қоғамның әлеуметтік ұйымдасуын сипаттай алады.</li> </ul>
<b>Тілдік мақсаттар</b>	<p>Оқушылар:</p> <ul style="list-style-type: none"> <li>➢ <a href="http://bilimland.kz">http://bilimland.kz</a>. Дүниежүзі тарихы + география курсынан алынған сайтынан ежелгі Мысыр және пирамидалары туралы бейнематериал тыңдай отырып, берілген тапсырмаларды орындайды.</li> <li>➢ Суреттер топтамаларымен танысып, топтық талқылау ұйымдастырады.</li> <li>➢ Топтар арасында пирамидалардың салынуы туралы талқылау, пікірталас ұйымдастырылады.</li> </ul>
<b>Құндылықтарды дарыту</b>	<p>Адалдық, серіктестік, толеранттылық, үштілділік, денсаулық, құрмет, ашықтық, ынтымақтастық, құрмет, жаһандық азаматтық.</p> <p>Әлемнің жеті кереметі туралы біледі, тарихи жәдігерлерге құрметпен қарайды.</p>
<b>Пәнаралық байланыстар</b>	География-картадан ежелгі Мысырдың территориясын белгілейді, пирамидалардың орналасқан жерлерін анықтай алады.
<b>АКТ қолдану дағдылары</b>	Ғаламтор ақпараттарымен жұмыс жасайды. <a href="http://bilimland.kz">http://bilimland.kz</a> ресурстарын тиімді пайдалана алады.



Бастапқы білім

Неліктен Мысырды «Қара жер» деп атаған?

### Сабақ барысы

Сабақтың жоспарланған кезеңдері	Сабақтағы жоспарланған іс-әрекет	Ресурстар
<p>Сабақтың басы</p> <p>7 минут</p>	<p>Берілген суреттер топтамасы туралы қандай қортынды шығара аласыздар?</p>  <p>Әлемнің жеті кереметі деп санауына қандай жағдайлар әсер етті деп ойлайсыздар?</p>  <p><b>Қызығушылықты ояту.</b></p> <p>Оқушыларға суреттер топтамалары ұсынылады. Оқушылар суреттерге байланысты талқылау ұйымдастырып, сабақтың тақырыбын болжаммен айтып берулері қажет.</p> <p>Сабақтың тақырыбымен, мақсатымен таныстырғаннан кейін Египет пирамидалары туралы презентация ұсынып, оқушыларға төмендегі сұрақтарды қойыңыз</p>	<p>Презентация.</p> <p>Суреттер топтамалары.</p> <p>Шағын мәтіндер.</p> <p>Бағалау үшін</p> 

	 <p>Бұл суреттер туралы не айта аласыздар? «Әлемнің жеті кереметі» қатарында пирамидалардың болуының себебін түсіндіріңіздер. Мысыр елінде турист болып барғандарыңыз бар ма? Болса алған әсерлеріңізбен бөлісіңіздер!</p>	
<p><b>Сабақтың ортасы</b></p> <p>5 минут</p>	<p><b>Бейнебаянмен жұмыс</b></p> <p>bilimland.kz сайтынан алынған «Хефреннің қабірі» тақырыбындағы бейнематериалды оқушыларға тыңдатып, оқушылардың ойын тыңдап көріңіз!</p>	<p><a href="http://bilimland.kz/kk/content/structure/2150-dunie_zhuzi_tarixy#lesson=16964">http://bilimland.kz/kk/content/structure/2150-dunie_zhuzi_tarixy#lesson=16964</a></p> <p>Түрлі түсті қағаздар топтамасы, қайшы, желім, картондар және т.б.</p>
<p>10 минут</p> <p>7 минут</p>	<p>Бейнематериалдың алдында Пирамидалардың не үшін салынғандығын сұраңыз.</p> <p><b>Топтық жұмыс</b></p> <p><b>Макет дайындау.</b></p> <p><i>Қажетті құрал-жабдықтармен қамтамасыз етіңіз.</i></p> <p>Кейіннен осы сұраққа қайтып оралып, Египет пирамидаларының құрылысы туралы оқушылардың макет дайындауына тапсырма беріңіз.</p> <p><b>Мәтінмен жұмыс.</b></p>	<p>Бағалау үшін</p>  <p>Египет туралы ақпарат:</p> <p><a href="http://bilimland.kz/kk/content/structure/2064-geografiya_kk#lesson=14204">http://bilimland.kz/kk/content/structure/2064-geografiya_kk#lesson=14204</a></p> <p>Алғашқы тас мазар-пирамида:</p> <p><a href="http://bilimland.kz/kk/content/structure/2150-dunie_zhuzi_tarixy#lesson=16964">http://bilimland.kz/kk/content/structure/2150-dunie_zhuzi_tarixy#lesson=16964</a></p>

<p>3 минут</p>	<p>Берілген сілтемелер арқылы өтіп бірінші Египет туралы жалпы ақпарат беріңіз, сосын «Алғашқы тас мазар-пирамида» мәтінін жеке оқушыларға танысуға беріңіз. Мәтінді оқып болғаннан кейін осы сілтемеде берілген тапсырмаларды рет-ретімен жеке орындатыңыз</p>	
<p>8 минут</p>	<p><b>Жеке жұмыс.</b> Терминдермен жұмыс оқулықты пайдалана отырып терминдердің анықтамасын беріңіздер</p> <ul style="list-style-type: none"> <li>• Тотемизм –</li> <li>• Анимизм –</li> <li>• фетишизм –</li> <li>• магия –</li> </ul> <p>Осы діни нанымдардың қазіргі таңда көрініс табуы туралы ойланыңыздар, болса мысалмен дәлелдеңіздер.</p> <p><b>Топтық талқылау.</b> Египет пирамидалары туралы алған білімдеріңізді пайдалана отырып, қазіргі заманғы технологияларды пайдалана отырып, осы үлгіде ғимарат тұрғыза аламыз ба? Қалай?</p> <p style="text-align: center;"><b>Топтық жұмыс</b> <b>Пікірталас</b></p> <div style="display: flex; align-items: center;">  <div style="margin-left: 20px;"> <p>• Египет пирамидалары туралы алған білімдеріңізді пайдалана отырып, қазіргі заманғы технологияларды пайдалана отырып, осы үлгіде ғимарат тұрғыза аламыз ба? Қалай? Топтық талқы.</p> </div> </div>	<p style="text-align: center;">Бағалау үшін</p> <div style="display: flex; justify-content: center; align-items: center;">  </div> <div style="display: flex; justify-content: center; align-items: center; margin-top: 10px;"> <input checked="" type="checkbox"/> <input type="checkbox"/> <input type="checkbox"/> </div>

**Сабақтың  
соңы**  
5 минут

Әлемнің сегізінші кереметі ретінде неші қосуға  
болар еді?  
Өз пікіріңді нақты мысалмен дәлелде



Бағалау үшін

