

САБАҚ ЖОСПАРЫ

Пән	Қазақ тілі
Мұғалім	Бисембаева Күлімжан
Мектеп, сынып	Қостанай облысы, Қамысты ауданы, Қамысты ауылы, №2 Қамысты орта мектебі, 4-сынып
Сабақ тақырыбы	Зат есімнің септелуі



www.bilimland.kz

Мақсаты	Зат есімнің септіктері мен сұрақтарын таныстыру және сын тұрғысынан ойлауға үйрету.										
Кезеңдері	Уақыт	Мұғалімнің іс-әрекеті	Оқушылардың іс-әрекеті	Оқуды саралау	Ресурстары						
Ұйымдастыру	3 мин	<p>Психологиялық ахуал Естимісің, қоңырау соғылды? Демек, сабақ басталды! Үйренуге біз келдік, Ерінбей, оқып, тоқуды.</p> <p>Топқа бөлу. Түстер арқылы топқа бөлінеді.</p>	<p>Бір-бірлеріне сәттілік тілейді.</p> <p>Топ ережесін орындайды.</p>	Ынтымақтастыру.	Түрлі түсті қағаздар.						
Мақсат қою	1 мин	<p>«ББҮ» әдісі.</p> <table border="1" style="width: 100%; text-align: center;"> <tr> <td>Білемін</td> <td>Білгім келеді</td> <td>Үйрендім</td> </tr> <tr> <td> </td> <td> </td> <td> </td> </tr> </table>	Білемін	Білгім келеді	Үйрендім				«Білемін», «Білгім келеді» кестені толтырады.	Сабақ мақсатын ашу.	Стикерге жазып, тақтаға іледі.
Білемін	Білгім келеді	Үйрендім									

		Сабақ тақырыбы мен мақсатын таныстыру.			
Қызығушылықты ояту	2 мин	Суда мұз бар. Жерде қар бар. Боран борап соғады, Бұл қай кезде болады? (Қыс) - Қыс мезгілінің айларын атаңдар? - Қазір қандай ай және нешінші жұлдызы?	Жұмбақты жылдам шешеді.	Қызығушылығын арттыру.	АКТ.
БІЛУ	4 мин	«Қайталау білім анасы» сатысы. «Кубизм» әдісі. - Зат есім деген не? - Негізгі және туынды зат есім деген не? - Жалқы және жалпы зат есім деген не? - Зат есімнің көптік жалғауларын атаңдар? - Зат есімнің тәуелдік жалғауларын атаңдар? - Зат есімнің жіктік жалғауларын атаңдар? Күні мен сынып жұмысын жазу және көркем жазу. «Мюнстенберг» әдісі. Оаррзатпрпресімніңиаопсептелуіпрп	Үй тапсырмасын ауызша орындау.	Үй жұмысы мен жаңа сабақты байланыстыру.	АКТ. Дәптер, қалам.
ТҮСІНУ	7 мин	«іміктер» сатысы.	Интербелсенді	Жаңа ұғымды	АКТ.


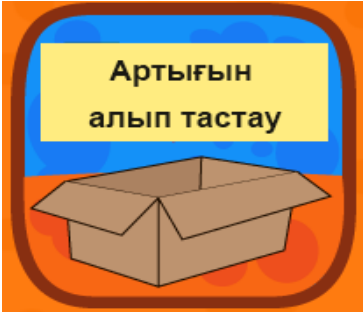




Бастауыш мектеп

<http://www.imektep.kz/zat-esimnin-septelui>

- Не түсіндіңдер?

		 <p>Бастауыш мектеп</p> <p>http://www.imektep.kz/zat-esimnin-septelui</p> <p>- Не түсіндіңдер?</p>	тақтадан жаңа сабақты тыңдайды.	түсіну.	
Сергіту	2 мин	«Қызыл гүлім-ай».	Қимылдар жасайды.	Бойларын сергіту.	АКТ.
ҚОЛДАНУ	10 мин	«Көрсет, есіңе сақтаймын!» сатысы. 1-топ. «Септіктер мен сұрақтарды сәйкестендіру». 2-топ. «Септіктер мен сөздерді сәйкестендіру».	Берілген тапсырманы топпен орындайды.	Постерді қорғау.	А4 формат қағаз, стикер.
ТАЛДАУ	5 мин	«Қиял әлемі» сатысы. 1-жаттығу. Көп нүктенің орнына тиісті жалғауды қою. Туған жерді құрметтеу – азаматтықтың белгісі. Ананың ақ сүтін ақтау – әркімнің парызы. Мақал-мәтелдер ішінен септік жалғауды табу. «Кісідегінің кілті аспанда». «Сұлуынан жылуы». «Жауынмен жер көгереді, батамен ел көгереді».	Көп нүктенің орнына тиісті жалғауды қойып көшіру. Мақал-мәтелдерді оқу және қай септікте тұрғанын айту.		Кітап дәптер, қима қағаздар.

		«Ерді намыс өлтірер, қоянды қамыс өлтірер».			
ЖИНАҚТАУ	5 мин	<p>«Сиқырлы сандық» сатысы.</p> <p>1-топ. «Дұрыс-Бұрыс».</p>  <p>http://www.imektep.kz/iw_1466</p> <p>2-топ. «Артығын алып тастау».</p>  <p>http://www.imektep.kz/iw_1154</p>	Қима қағазға жазады және компьютер арқылы тексереді.		АКТ.
БАҒАЛАУ	3 мин	<p>«Білім шыңы» сатысы.</p> 	Компьютер арқылы жауап береді.	Білім деңгейін анықтау.	АКТ.

		http://www.imektep.kz/iw_1155									
Рефлексия	2 мин	<p>«ББҮ» әдісі.</p> <table border="1"> <thead> <tr> <th>Білемін</th> <th>Білгім келеді</th> <th>Үйрендім</th> </tr> </thead> <tbody> <tr> <td></td> <td></td> <td></td> </tr> </tbody> </table>	Білемін	Білгім келеді	Үйрендім				«Үйрендім» кестесін стикерге толтырады.	Жаңа мәліметті жазады.	Стикерге жазып, іледі.
Білемін	Білгім келеді	Үйрендім									
Кері байланыс	1 мин	<p>«Бес саусақ».</p> 	Өз ойларын «Бес саусаққа» жазады.	<ol style="list-style-type: none"> 1. Бүгін қандай білім алдым? 2. Топта қалай 3. жұмыс жасадым? 4. Сабақ ұнады ма? 5. Не қиын болды? 6. Сабақта көңіл-күйін қандай болды? 	«Бес саусақ».						
Үйге тапсырма		4-жаттығу, сөзді септеу.			Оқулық.						

Бағалау парағы

Аты-жөні:

Кубизм әдісі	Көрсет, есіңе сақтаймын	Қиял әлемі	Сиқырлы сандық	Тест