


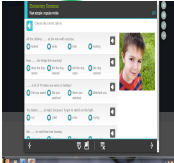
Предмет	Всемирная история/Английский язык
Учитель	Буцыгина Наталья Вячеславовна
Школа, класс	г. Павлодар, ГУ «СОШ №21», 6 класс
Тема урока	Семь чудес света

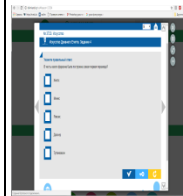
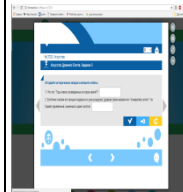
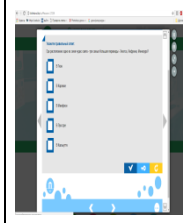



www.bilimland.kz

Тип урока:	комбинированный
Цели урока:	<ul style="list-style-type: none"> - большинство учащихся смогут назвать древние чудеса света, рассказать про египетские пирамиды; - некоторые учащиеся смогут перечислить современные чудеса света; - отдельные учащиеся смогут выявить общие и отличительные особенности древних и современных чудес света.
Критерии успеха: учащийся достиг цели, если:	<ul style="list-style-type: none"> - смог назвать древние «семь чудес света»; - рассказать об египетских пирамидах; - смогут выявить общие и отличительные особенности древних и современных чудес света.
Оборудование:	<ul style="list-style-type: none"> • проектор • компьютеры • цифровые ресурсы образовательной платформы Bilimland: английский язык; всемирная история, видеокolleкция.

План урока.

Вид работы	Вре мя	Деятельность учителя	Деятельность учащихся	Социаль ная форма	Средства									
Motivation Greetings	2 min	Greetings. Teacher invites pupils to make circle and give them wishes for the lesson and encourage them. "Circle of happiness"	Greetings . Pupils make the circle and tell the wishes.	T>CI P ₁ >P ₂ >P ₃ ...										
Checking home task	5 min	I'd like to check your home task on computers on the theme Past Simple tense. You must choose exercises and get mark for the home task. <i>Criteria:</i> 2 exercises – "3" 3 exercises – "4" 4 exercises – "5"	Pupils work on the computers and assess yourself and fill in the evaluative list.	Individual work	Bilimland.kz/ru/#lesson6763  									
Выход на тему	2 мин	1. В течение 1 минуты с помощью картинок попытайтесь определить сегодняшнюю тему и сформулировать цели. 2. Заполните первый и второй столбец таблицы: <table border="1" data-bbox="499 1241 1375 1356"> <tr> <td>Знаю</td> <td>Хочу узнать</td> <td>Узнал</td> </tr> <tr> <td> </td> <td> </td> <td> </td> </tr> <tr> <td> </td> <td> </td> <td> </td> </tr> </table>	Знаю	Хочу узнать	Узнал							1. Учащиеся с помощью картинок определяют тему урока и называют задачи. 2. Учащиеся заполняют таблицу	Группова я работа Индивид уальная работа	
Знаю	Хочу узнать	Узнал												

					   
Home task	2 min	Home task: Criteria: «3» - to draw one modern or ancient wonders of the world «4» - to make a crossword «5» - to make presentation in English about one modern or ancient wonders of the world	Pupils choose and write down the home task		
Оценивание	2 мин	Учитель предлагает подвести итоги: подсчитайте итоговые балы и внесите их в «лист успеха».	Учащиеся подводят итоги: подсчитывают итоговые балы и вносят их в «лист успеха».		

В ходе работы оценщик наблюдает за работой каждого ученика и заносит результаты в таблицу

Критерии оценки:

«5» - 16-15 баллов

«4» - 14-12 баллов

«3» - 11-8 баллов

«2» - менее 7 баллов