

## САБАҚ ЖОСПАРЫ

<b>Пән</b>	Ежелгі дүние тарихы
<b>Мұғалім</b>	Рахметова Айсұлу
<b>Мектеп, сынып</b>	Павлодар облысы, Екібастұз қаласы, Атығай ауылы, Атығай жалпы орта білім беретін мектеп, 6-сынып
<b>Сабақ тақырыбы</b>	Ежелгі Грекиядағы білім мен ғылым





www.bilimland.kz

<b>Сабақтың мақсаты</b>	Оқушылар ежелгі Грекия жеріндегі тәрбие мектебімен, грек ойшылдары мен ғалымдарының еңбектерімен танысады.
<b>Сілтеме</b>	Ежелгі дүние тарихы, 6 сынып, авторлары: Т.Төлебаев, Р.Құсайынова, М.Дәкенов. Атамұра 2015.
<b>Күтілетін нәтиже</b>	Ежелгі Грекия тақырыбына байланысты хронологиясын жасайды, салыстырып айырмашылықтарын таба алады, өз ойын жеткізе алу, топта жұмыс істей алады. Уәж беру, қолпаштау арқылы оқушылардың ынтасын арттыру.
<b>Табыс критерийлері</b>	<ul style="list-style-type: none"> <li>- Мен тақырыпты толық меңгере аламын;</li> <li>- Мен диалогқа түсе аламын;</li> <li>- Мен сыныптастарының ой-пікірін тыңдаймын;</li> <li>- Мен өз ойымды толық жеткіземін;</li> <li>- Мен шығармашылық қабілетімді көрсете аламын.</li> </ul>
<b>Сабақтың түрі</b>	Жаңа сабақ
<b>Көрнекіліктер</b>	Оқулық, www.Bilimland.kz.ресурсы, АКТ, Гомер, Гиппократ, Геродот сияқты ғалымдардың портреті, плакат, түрлі-түсті стикерлер, смайликтер, бағалау парақшалары, маркерлер.

<b>Сабақтың әдіс тәсілі</b>	ООЖТ, СТОУ, АКТ, ОүБЖОБ, ОЖЕС, ОБЖК, ТЖДБО, «Мозайка» әдісі , «Сәлеметсіздер ме» тренинг, ЖИГСО I, «Микрофон» әдісі, «Бағдаршам», ВЕНН диаграммасы, деңгейлік тапсырмалар, ой шақыру әдісі, постер салу.
-----------------------------	--

### Сабақ жоспары

Сабақтың кезеңдері	Уақыт	Мұғалім іс-әрекеті	Оқушы іс-әрекеті	Ұйымдастыру түрі мен қолданылатын әдіс-тәсілдер	Бағалау	Қолданылатын модуль
Уәж	2 мин	<p>Амандасу. Оқушыларды ортаға шақыру. «Мозайка» әдісі арқылы оқушыларды 2 топқа бөлу. Топтың рөлі туралы кестені тарату.</p> <p><i>Рөлдер</i></p>  <p>1. Ұйымдастырушы.</p>  <p>2. Спикер</p>	<p>Оқушылар бүгінгі тақырыпқа сай ежелгі грек ғалымдарының суреттері бар мозайкаларды құрастыру арқылы топқа бөлінеді. Топтың рөлі туралы кестесі бойынша топ мүшелері өз рөлдерін бөліп алады.</p>	<p>«Шаттық шеңберіне» шығып, «Сәлеметсіздер ме» тренинг әдісі арқылы шеңберде тұрып бір-біріне тілек білдіреді .</p>		ООЖТ




3. Хатшы



4. Сыншы

Білу	2 мин	<p><b>Оқушыларды жаңа тақырыпқа шығару мақсатында.</b></p> <p>1. Ой шақыру.</p> <p>Оқушылар сабақ басында құраған мозайкаларына және интербелсенді тақтаға көз жүгіртейік, (PowerPoint) суретте кімдер бейнеленген. Слайдтан грек ғалымдары мен мектепке байланысты суреттер көрсету арқылы сабақтың тақырыбы мен мақсатына шығады.</p> <p>- Осы суреттерді көрген соң, бүгінгі сабақтың тақырыбы қандай болады деп ойлайсыздар?</p>	1. Суреттерді зерделейді, ойларымен бөліседі, сұрақ-жауап арқылы өзара диалогқа түседі, тақырыпқа өздері шығады.	Ой шақыру әдісі. Жұппен, топпен талқылайды.	Формативтік бағалау. Смайликті, сыйлыққа беру.	АК Т СТ ОУ ДО ОБ жК
------	-------	--	--	---	--	---------------------------------------



Түсіну	8 мин	<p>Оқушыларға жаңа тақырыпты меңгерту мақсатында <a href="http://bilimland.kz/kk/#lesson=18739">Видеожинақ топтамасын дағы «Телевизиялық бағдарламалар»</a> <a href="http://bilimland.kz/kk/#lesson=18739">http://bilimland.kz/kk/#lesson=18739</a> топтамасындағы бейнежазбасындағы 2:52 минутынан бастап 4:20 мин дейінге дейін Греция елі туралы тыңдатып, оқулықтағы 146-150 беттерді оқиды, жұпта, топта, топтар арасында талқылап, ойларын ортаға ұсынады.</p>	<p><a href="http://bilimland.kz/kk/#lesson=18739">«Телевизиялық бағдарламалар»</a> <a href="http://bilimland.kz/kk/#lesson=18739">http://bilimland.kz/kk/#lesson=18739</a> топтамасындағы Греция елі жайлы мағлұматты тыңдап, көріп, қосымша оқулық мәтінін оқып, «Микрофон» әдісін қолдана отырып, бір-біріне тақырыпты түсіндіреді.</p>	«Микрофон» әдісі.	<p>Оқушылар түсінгендері н еркін жеткізу мақсатында екі жұлдыз, бір тілек.</p> 	ДО ОЖ ЕС Оу Б ОБ жК										
Қолдану+талдау	10 мин	Мәтінмен жұмыс. Жигсо-І стратегиясын қолдану «Ежелгі грек білімі» «Ежелгі грек мектептері» тақырыбына постер жасау.	Топтың ішінен ойларын мәнді жеткізуге тырысады. «Ежелгі грек білімі» «Ежелгі грек мектептері» тақырыбына постер жасайды, қорғайды.	<p>Постер жасайды. Жалпы ұпай – 4 ұпай.</p> <p><b>Бағалау критерии арқылы бағалау</b></p> <table border="1" data-bbox="1335 1098 1776 1441"> <tr> <td colspan="5">Бағалау</td> </tr> <tr> <td>Оқушы</td> <td>Мәтіні</td> <td>Суретті сөйлетуді</td> <td>Негізгі ойды</td> <td>эстетика</td> </tr> </table>	Бағалау					Оқушы	Мәтіні	Суретті сөйлетуді	Негізгі ойды	эстетика	СТОУ ТЖДБО ОЖЕС ОуБ	
Бағалау																
Оқушы	Мәтіні	Суретті сөйлетуді	Негізгі ойды	эстетика												

			а т ы т ү н ді та бу							
<b>Сергіт у сәті</b>	3 мин	«Лабиринт» ойынын өткізу.	Оқушылар матаға сызылған лабиринтте дөңгелекшені шығарып алмай жолмен жүргізуі қажет. Ескерту: ойында сөйлеуге, дөңгелекшені жолдан шығарып алуға болмайды, шығарып алған жағдайда ойын қайта басталады.	«Лабиринт» ойыны.						
<b>Жинақ тау+ бағалау</b>	13 мин	Ескерту. Мұғалім оқушыларға бағалаудың критерийлерін үлестіреді. <b>Мақсаты: жаңа сабақты бекіту.</b> Миға шабуыл. кезеңі Әр деңгейлік тапсырмалар www.Bilimland.kz. ресурсындағы Дүниежүзі тарихы пәні бойынша <b>«Ежелгі грекиядағы жазу мен әдебиет»</b> <a href="http://bilimland.kz/kk/#lesson=16979">http://bilimland.kz/kk/#lesson=16979</a> <a href="http://bilimland.kz/kk/#lesson=16980">http://bilimland.kz/kk/#lesson=16980</a> тапсырмаларды орындайды. 1. Деңгейлік	www.Bilimland.kz.ресурсындағы, Дүние жүзі тарихы бойынша «Ежелгі грекиядағы жазу мен әдебиет» <a href="http://bilimland.kz/kk/#lesson=16979">http://bilimland.kz/kk/#lesson=16979</a> және «Ежелгі грекиядағы философия және басқа да ғылымдар» <a href="http://bilimland.kz/kk/#lesson=16980">http://bilimland.kz/kk/#lesson=16980</a> тапсырмаларды орындайды. 1. Деңгейлік	www.Bilimland.kz.ресурсындағы <a href="http://bilimland.kz/kk/#lesson=16979">http://bilimland.kz/kk/#lesson=16979</a> <a href="http://bilimland.kz/kk/#lesson=16980">http://bilimland.kz/kk/#lesson=16980</a> тапсырмаларымен + <b><a href="#">iTest курсы бойынша 10 тест</a></b> <a href="http://itest.kz/exam_test?test_id=349072338">http://itest.kz/exam_test?test_id=349072338</a> сұрақтарын орындайды.	Бағалау парағы арқылы топ бақылаушысы бағалайды Әр тапсырма 1 ұпаймен есептеледі Жалпы ұпай саны – 3 ұпай.			СТ ОУ АҚ Т ДО Тж ДБ О Оу Б		
				Оқушы		1	2	3		

		<p><a href="#">on=16979</a> және <a href="#">«Ежелгі грекиядағы философия және басқа да ғылымдар»</a>  <a href="http://bilimland.kz/kk/#lesson=16980">http://bilimland.kz/kk/#lesson=16980</a> бөлімдеріне өтіп, ондағы тапсырмаларды 2-топқа бөліп беру. Осыдан кейін + <a href="#">iTest курсы бойынша 10 тест</a>  <a href="http://itest.kz/exam_test?test_id=349072338">http://itest.kz/exam_test?test_id=349072338</a>  топтамасындағы Ежелгі Грекия тақырыбы бойынша тест тапсырмаларын орындауға уақыт беріледі.</p>	тапсырмаларды өздері жұптасып, шағын топта орындайды + <a href="#">iTest курсы бойынша 10 тест</a> <a href="http://itest.kz/exam_test?test_id=349072338">http://itest.kz/exam_test?test_id=349072338</a> 2. Өзгені тыңдай отырып, өз білімін толықтырады.		<table border="1"> <tr> <td>НЫҢ аты</td> <td></td> <td></td> <td></td> </tr> <tr> <td>Айша</td> <td></td> <td></td> <td></td> </tr> <tr> <td>Ақбота</td> <td></td> <td></td> <td></td> </tr> <tr> <td>Айымжан</td> <td></td> <td></td> <td></td> </tr> <tr> <td>Мөлдір</td> <td></td> <td></td> <td></td> </tr> </table>	НЫҢ аты				Айша				Ақбота				Айымжан				Мөлдір				
НЫҢ аты																										
Айша																										
Ақбота																										
Айымжан																										
Мөлдір																										
<b>Рефлексия</b>	5 мин	<b>«Бағдаршам» рефлексиясы</b> бойынша сабақты қорытындылау.	Оқушылар бағдаршам түстеріне алдын ала таратылған көңіл-күй бейнеленген смайликтерді сабақты қалай меңгергендері туралы түстерге апарып жапсырады.	<b>Ұпайларды бағаға ауыстыр шкаласы</b> «5» деген баға – 15 ұпай және одан жоғары болса «4» деген баға – 13 -14 ұпай болса «3» деген баға – 10-13 ұпай болса «2» деген баға – 10 ұпайдан төмен жинаса		Оу Б																				
<b>Үй тапсырмасы</b>	2 мин	1. 23 оқып келу. 2. Өздерің оқып жатқан мектеппен грек мектебін салыстырыңдар? Қандай ұқсас жақтары мен	Оқушылар күнделіктерін ашып, үй тапсырмасын жазып алады.																							

		айырмашылықтары бар? ВЕНН диаграммасы бойынша.				
--	--	--	--	--	--	--