

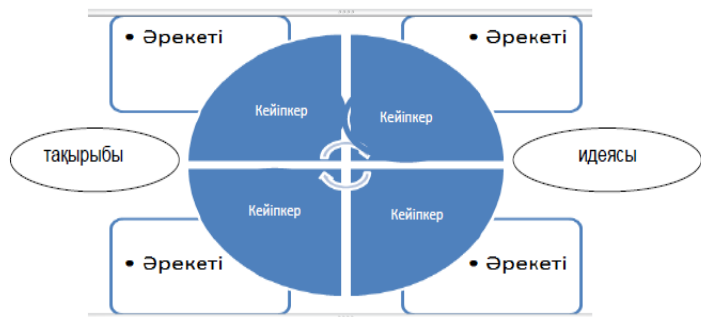


Горький атындағы орта мектеп-бақшасы	Мұғалім: Әбдірахманова Ботагөз Олжабайқызы	
Ұзақ мерзімді жоспардың тарауы:	Адамгершілік – асыл қасиет / Балалар мен үлкендер	
Сабақтың тақырыбы	Б. Соқпақбаев «Менің атым Қожа» хикаясы/С. Сарғасқаев «Тәмпиш қара» повесі	
Осы сабақта қол жеткізілетін оқу мақсаттары	5-сынып 5.Т/Ж2. Әдеби шығарманың тақырыбы мен идеясын анықтау. 5.Т/Ж4. Көркем шығармалардан шағын немесе көлемді үзінділерді мәнерлеп оқу, жатқа айту.	7-сынып 7.Т/Ж1. Әдеби шығарма сюжетінің құрамдас бөлшектерін талдау. 5.Т/Ж3. Көркем шығармадағы кейіпкерлер портреті мен іс-әрекеті арқылы образ ашу.
Сабақтың мақсаты	Барлығы: Шығарманың тақырыбы мен идеясын анықтайды. Көбі: Әдеби шығарманың идеясын өз көзқарасы негізінде жеткізеді. Кейбірі: Шығармадан өзіне ұнаған эпизодты анықтап, мәнерлеп жатқа айтады.	Барлығы: Шығарманы сюжеттік желісіне талдау жасайды. Көбі: Кейіпкер бейнесін талдайды. Кейбірі: Кейіпкерлердің типтік ерекшелігін анықтайды.
Жетістік критерийлері:	Білім алушы: <ul style="list-style-type: none"> – Шығарманың негізгі тақырыбын анықтайды. – Әдеби шығарманың идеясын өз көзқарасы негізінде жеткізеді. 	Білім алушы: <ul style="list-style-type: none"> – Шығарманың сюжеттік желісіне талдау жасайды. – Кейіпкер бейнесін талдайды.
Блум таксономиясы бойынша ойлау дағдыларының деңгейі: білу, түсіну, қолдану		
Құндылықтарды дарыту	<ul style="list-style-type: none"> – Үлкенге құрмет, кішіге ізет көрсету. – Ұлттық және адами құндылықтарды насихаттау. 	
Көрнекілігі	Электронды презентация 	
Пәнаралық байланыс	Қазақ тілі	
Осыған дейін меңгерілген білім:	А. Байтұрсынұлы «Егіннің бастары» өлеңі	Қ.Қайсенов «Жау тылындағы бала» повесті

Сабақтың барысы			
Жоспарланатын уақыт	Жоспар бойынша орындалуы тиіс іс-әрекеттер		Дереккөздер
	5-сынып	7-сынып	
Психологиялық ахуал 2 мин.	Ұйымдастыру кезеңдері «Өзі туралы кластер» тренинг Оқушылар өздерін таныстыру үшін өздері туралы кластерлер құрастыруы керек. Олар парақтың ортасындағы шеңберге өз есімдерін жазып, одан таралатын шеңберлерге өздерінің өмірінде маңызы бар бес негізгі рөлін жазады. Мысалы, отбасының еркесі, адал дос т.б.		А4 форматында қағаз
Үй тапсырмасын тексеру 3 мин.	Bilimlend сайтына (қазақ әдебиеті, 5-сынып) кіріп, «А. Байтұрсынұлы «Егіннің бастары» тақырыбына байланысты тест тапсырмаларын орындату.	«Интервью» әдісі арқылы. Оқушылар өткен тақырыптар аясында сұрақтар құрастырып, тақтаға іледі. Оқушылар бір-бірінің сұрақтарына жауап береді. Жаңа тақырыпты ашу.	https://bilimland.kz/kk#lesson=15272
Сабақтың басы 2 мин.	1-қосымша Жаңа тақырыпты ашу. Imekter сайтынан Бердібек Соқпақбаев жайлы видео көріп, «Уақыт тізбегі» диаграмасын толтырады. 	2-қосымша «Тәмпиш» сөзіне ассоциация жасау. 	https://imektep.kz/kz/berdi-bek-sokpakbaev
Сабақтың ортасы 10 мин.	1-тапсырма. (Топтық жұмыс) Әртүрлі түстегі стикерлер арқылы сыныпты екі топқа бөлу. Оқулықпен жұмыс. Берілген кестеге шығарманың тақырыбына дәлел болатын кейіпкерлердің әрекеттерін орналастырыңыз. Сол бойынша шығарманың тақырыбы мен идеясын бір сөйлеммен беріңіз.	1-тапсырма. (Топтық жұмыс) Әртүрлі түстегі стикерлер арқылы сыныпты екі топқа бөлу. Bilimlend сайтынан «Тәмпиш қара» повесінің аудионұсқасын тыңдай отырып, «Хикая картасын» толтыру.	https://bilimland.kz/kk#lesson=15409

3-қосымша



Білім алушы

- шығармадағы 4 кейіпкердің бір-бір әрекетін таңдайды;
- әрекеттер негізінде шығарманың тақырыбын сөз тіркесімен береді;
- идеясын бір сөйлеммен түсіндіреді.

«Екі жұлдыз, бір тілек» арқылы бірін-бірі бағалау

5-қосымша

2-тапсырма. (Жұптық жұмыс)

Берілген үзінділер арқылы кейіпкерлерді анықтап, образын сипаттаңыз.

Кейіпкердің портреті мен іс-әрекеті	Бұл кім?	Кейіпкердің образын өз сөзіңізбен суреттеп сипаттаңыз
Ох, менің шашым! Қаттылығы, қайраттылығы шошқаның қылшығынан бір кем емес.		
Ал бойымды біреулер орта бойлы дейді. Әжем болса, әкең тәрізді сұңғақ боласың дейді.		
Біреуді біреуге атыстырып, от тастап жүретін қу, сабақ үстінде сыбырлап – сыпсындағыш		

Жұптар бір-бірінің жауаптарын «Смайликтер» арқылы бағалайды.

4-қосымша



«Екі жұлдыз, бір тілек» арқылы бірін-бірі бағалау

2-тапсырма. (Сыныппен жұмыс)

«Тәмпиш қара» повесіне сатылай кешенді талдау.

Эпикалық жанр түрі – повесть.

Шығарманың негізгі ойы – жас жеткіншектерді адамгершілікке, шыншылдыққа, қайырымдылыққа тәрбиелеу.

Шығарманың композициялық құрылысы:


Басталуы. Шаншатайдың ауылға келуі, ауыл балаларымен танысуы.


Байланысуы. Шаншатай Ертайдың суретші екенін білуі, екеуінің айырылмастай дос болуы.

Шиеленісуі. Мектеп оқушыларының қырман даласына көмекке баруы, түрлі ойын-сауық

ұйымдастырулары, Шаншатайдың ауыл балаларының

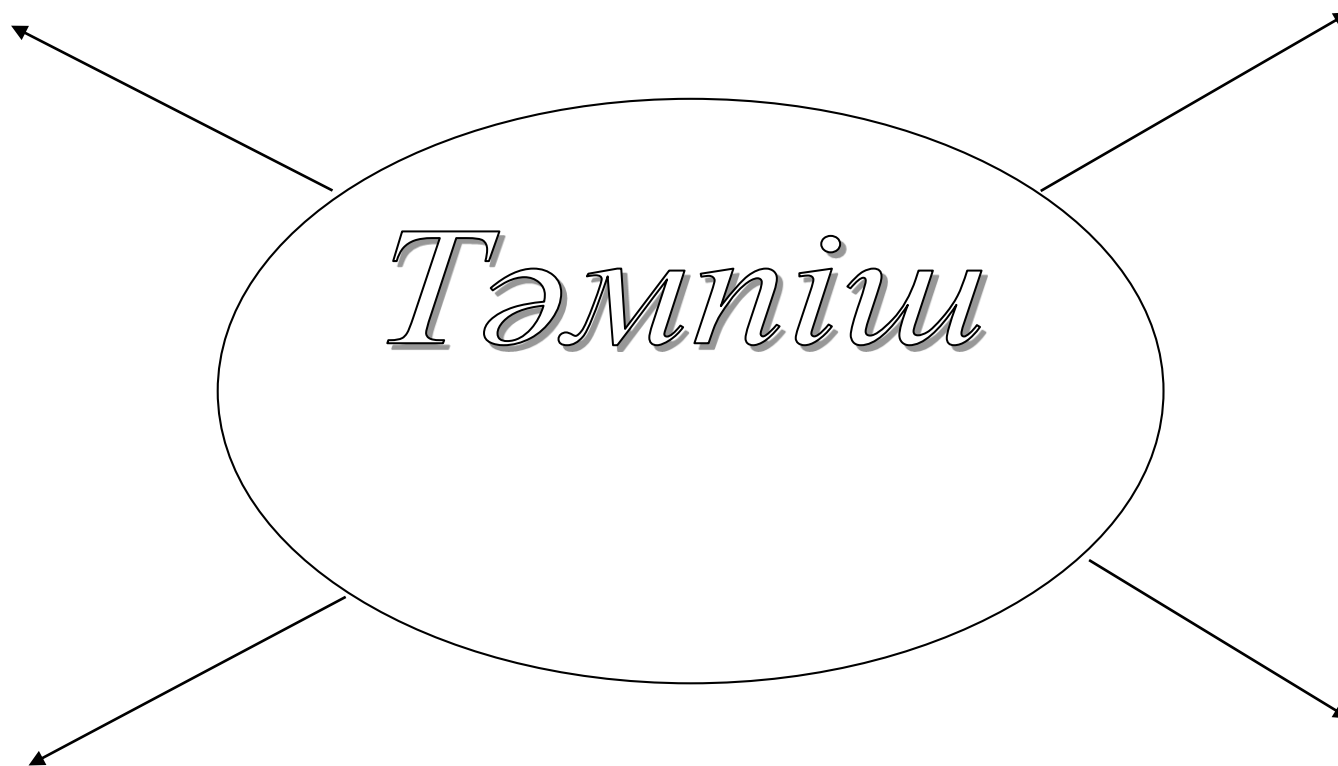
9 мин.

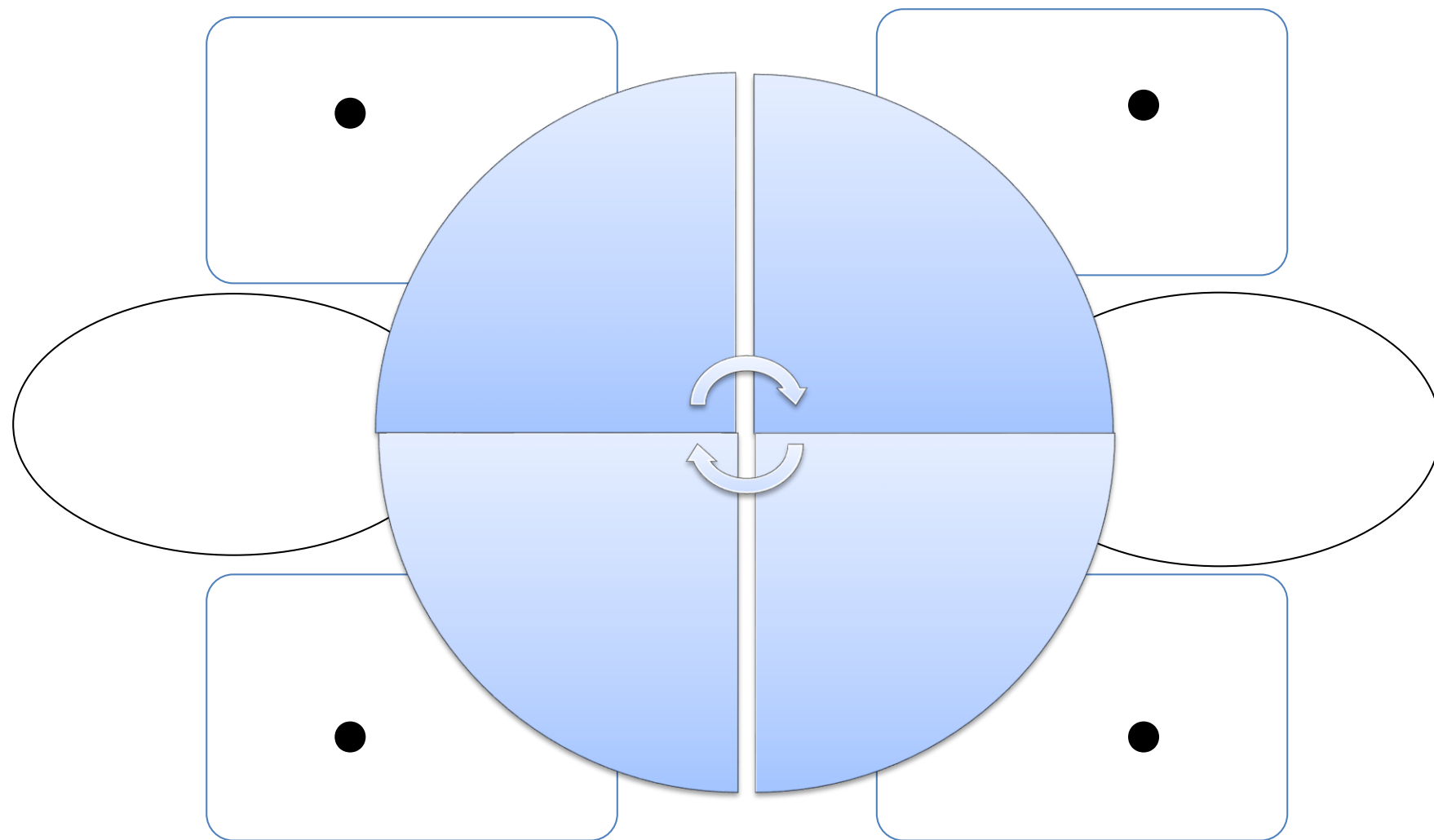
	 <p>толық түсінікті</p> <p>жартылай түсінікті</p> <p>түсініксіз</p>	<p>газетке деген қызығушылықтарын ояту.</p> <p><i>Шарықтау шегі.</i> Оқушылардың өз мақалаларын оқу үшін Теке қарттың үйіне іздеп баруы, Шаншатай мен Иманбектің төбелесуі, Иманбектің одан кешірім сұрауы.</p> <p><i>Шығарманың шешімі.</i> Ертайдың салған суретінің «Октябрь балалары» газетіне шығуы.</p> <p><i>Тәрбиелік мәні:</i> Шаншатайға тән әдептілік, ұқыптылық, еңбексүйгіштік қасиеттер көрінсе, Ертай бойындағы өнерге құштарлық, дүниені бала көзімен қабылдау қасиеттері танылады.</p>	
<p>Сергіту сәті 2 мин.</p>	<p>«Қызыл гүлім-ай» бейнеролигі</p>		
<p>6 мин.</p>	<p><u>3-тапсырма.</u> (Сыныппен жұмыс)</p> <p>Б. Соқпақбаевтың «Менің атым Қожа» хикаясынан шағын көлемді үзіндіні мәнерлеп оқу, жатқа айту</p>	<p><u>3-тапсырма.</u> (Жұптық жұмыс)</p> <ol style="list-style-type: none"> 1. Шаншатай бойындағы асыл қасиеттер – әдептілік, ұқыптылық, тазалық, кішіпейілділік, сыпайылық кімдерге ерекше әсер етті? 2. Қалай ойлайсыз, Шаншатай бүгінгі жасөспірімдер үшін үлгі бола ала ма? 3. Кейіпкер бейнесін адамгершілік тұрғысынан талдаңыз. <p>Білім алушы</p> <ul style="list-style-type: none"> – Шаншатайдың бойындағы қасиеттердің ерекшелігін анықтайды; – Шаншатайдың тұлғалық болмысын гуманистік тұрғыдан талдайды. <p>Жұптар бір-бірінің жауаптарын «Смайликтер» арқылы бағалайды.</p>	

																																			
Сабақтың соңы Сабақты бекіту 3 мин.	<p>«Ыстық орындық» әдісі Бір оқушы алдыңғы жақта, орындықтар оны айнала қоршай орналастырылады. Жаттығудың сипаттамасы: Бір оқушы алға шығып өз пікірін айтады және тақырып бойынша сұрақтарға жауап береді. Сұрақты анағұрлым мазмұнды қылу үшін, оқушылар белгілі бір пікір бойынша бірлесіп алға шығып сөйлей алады.</p>	<p>Bilimlend сайтынан (Қазақ әдебиеті, 6-сынып) С. Сарғасқаевтың «Тәмпіш қара» повесі сабағында берілген тест сұрақтарына жауап береді.</p>	<p>https://bilimland.kz/kk#lesson=15409</p>																																
Бағалау 1 мин.	<p>6-қосымша. Бағалау парақшасы Дұрыс жауапқа 1 балл</p> <table border="1" data-bbox="416 882 1167 1129"> <thead> <tr> <th>Оқушының аты-жөні</th> <th>тест</th> <th>«Уақыт тізбегі» диаграммасы</th> <th>ТЖ</th> <th>ЖЖ</th> <th>Мәнерлеп оқу</th> <th>«Ыстық орындық» әдісі</th> <th>Қорытынды</th> </tr> </thead> <tbody> <tr> <td></td> <td></td> <td></td> <td></td> <td></td> <td></td> <td></td> <td></td> </tr> </tbody> </table>	Оқушының аты-жөні	тест	«Уақыт тізбегі» диаграммасы	ТЖ	ЖЖ	Мәнерлеп оқу	«Ыстық орындық» әдісі	Қорытынды									<p>7-қосымша. Бағалау парақшасы Дұрыс жауапқа 1 балл</p> <table border="1" data-bbox="1182 871 1921 1121"> <thead> <tr> <th>Оқушының аты-жөні</th> <th>Интервью әдісі</th> <th>Ассоциация әдісі</th> <th>ТЖ</th> <th>СЖ</th> <th>ЖЖ</th> <th>Тест</th> <th>Қорытынды</th> </tr> </thead> <tbody> <tr> <td></td> <td></td> <td></td> <td></td> <td></td> <td></td> <td></td> <td></td> </tr> </tbody> </table>	Оқушының аты-жөні	Интервью әдісі	Ассоциация әдісі	ТЖ	СЖ	ЖЖ	Тест	Қорытынды									Бағалау парақшасы
Оқушының аты-жөні	тест	«Уақыт тізбегі» диаграммасы	ТЖ	ЖЖ	Мәнерлеп оқу	«Ыстық орындық» әдісі	Қорытынды																												
Оқушының аты-жөні	Интервью әдісі	Ассоциация әдісі	ТЖ	СЖ	ЖЖ	Тест	Қорытынды																												
Кері байланыс 1 мин.	8-қосымша. «Рефлексия пирамидасы»																																		
Үй тапсырмасы 1 мин.	«Менің атым Қожа» хикаясынан ұнаған үзіндіні жаттау.	«Тәмпіш қара» сөзіне бес жолды өлең құрастырып келу																																	

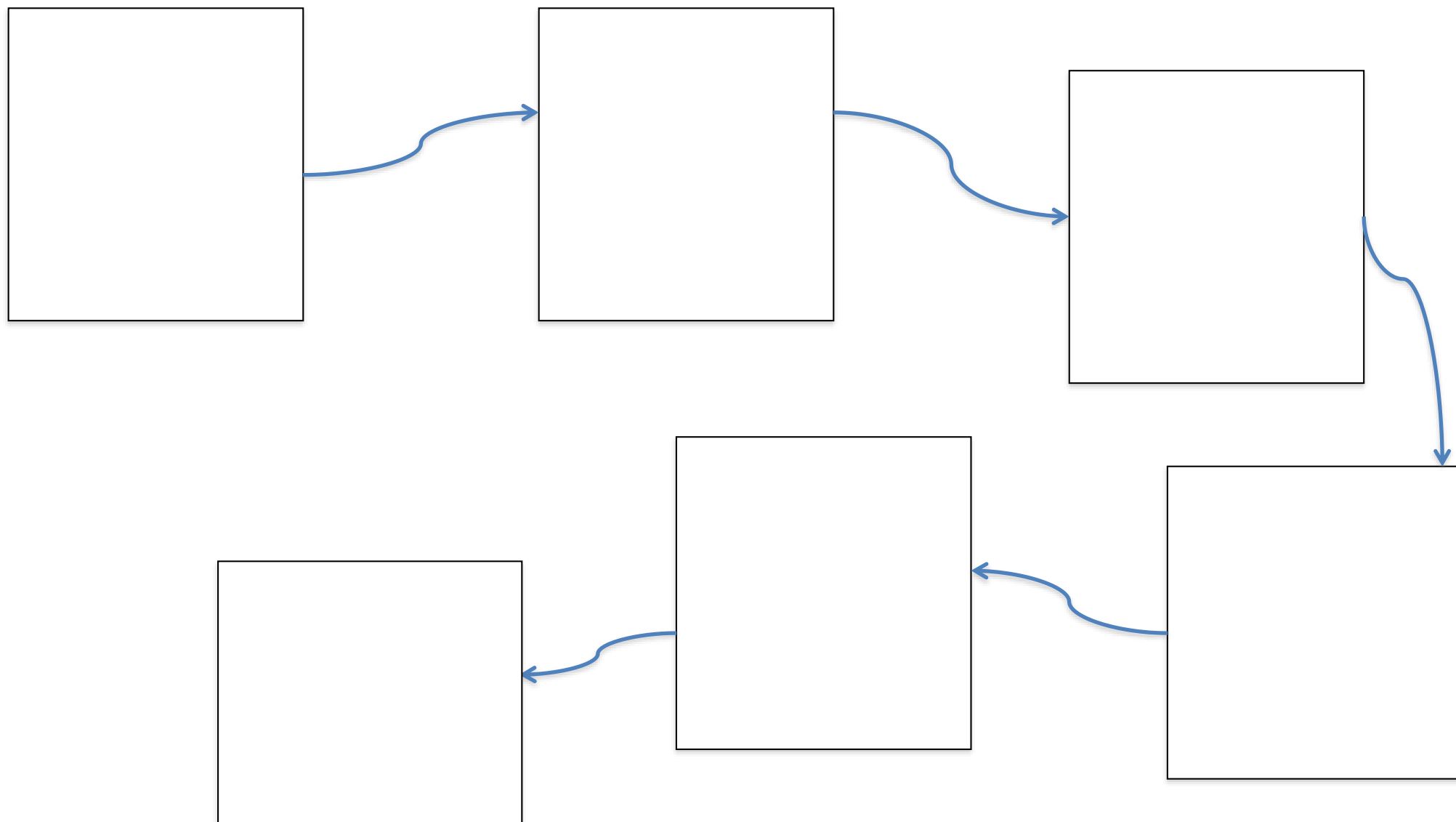
УАҚЫТ ТІЗБЕГІ







ХИКАЯ КАРТАСЫ



Кейіпкердің портреті мен іс-әрекеті	Бұл кім?	Кейіпкердің образын өз сөзіңізбен сипаттаңыз
Ох, менің шашым! Қаттылығы, қайраттылығы шошқаның қылшығынан бір кем емес.		
Ал бойымды біреулер орта бойлы дейді. Әжем болса, әкең тәрізді сұңғақ боласың дейді.		
Біреуді біреуге атыстырып, от тастап жүретін қу, сабақ үстінде сыбырлап, сыпсыңдағыш		

РЕФЛЕКСИЯ ПИРАМИДАСЫ

8-қосымша

**Есіңізге сақтау
керек маңызды
нәрсе**

**Сіздің көбірек білгіңіз
келетін екі нәрсе**

Сіз үйренген үш нәрсе

Сіз бұрыннан білетін төрт нәрсе

