


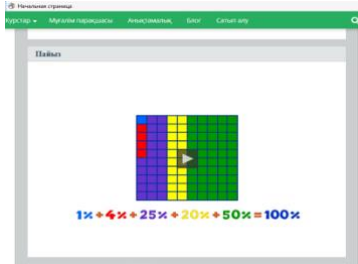

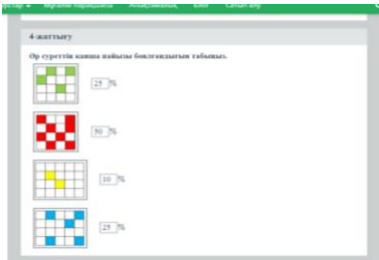












САБАҚ ЖОСПАРЫ

Пән	Математика	 www.bilimland.kz
Мұғалім	Қалиев Берік Уәлиханұлы	
Мектеп, сынып	Ақмола облысы, Ақкөл ауданы, Ж.Бектұров атындағы №3 Ақкөл орта мектебі, 5-сынып	
Сабақтың тақырыбы	Пайыз	

Осы сабақ арқылы жүзеге асатын оқу мақсаттары	5.1.1.16 Пайыз ұғымын меңгеру
Сабақтың мақсаты	<ul style="list-style-type: none"> ➤ пайыз ұғымымен танысып, оның күнделікті өмірде қаншалықты маңызды екенін анықтауы тиіс; ➤ пайызды есептерде қолдану; ➤ оқушыларды топпен жұмыс істеу арқылы бірлікке, ізденімпаздылыққа тәрбиелеу. Ақшаны үнемдеп жұмсауды үйрету.
Күтілетін нәтиже	<ul style="list-style-type: none"> ➤ оқушылар күнделікті өмірде кездесетін пайыздармен танысады; ➤ оқушылардың диалог арқылы сөздік қоры дамиды; ➤ топпен жұмыс істеу барысында ойларын еркін жеткізе алады, есептерді шығарады. Күнделікті өмірде кездесетін «пайызды» тиімді пайдаланады.
Пәнаралық байланыс	Физика, информатика
Әдіс тәсілі	<ul style="list-style-type: none"> ➤ Bilimland.kz (itest.kz, imektep.kz, twig-bilim.kz) білім беру ресурстарын АКТ арқылы қолдану; ➤ жұппен жұмыс; ➤ топпен жұмыс; ➤ жеке жұмыс.

Сабақ барысы			
	Кезеңдері	Орындалатын жұмыс	Уақыты
Ой қозғау	Ұйымдастыру	Топқа бөліп отырғызып, ынтымақтастық ахуал туғызу.	1 мин
	Үй тапсырмасын тексеру	<p>Оқушыларға берілген тестіге байланысты жинаған ұпайларын анықтап, түсініксіз сұрақтарын сынып ішінде талқылау</p> <p>https://itest.kz/kz/exam_test?test_id=861119340 (Мұғаліммен жұмыс)</p>	 2 мин
	Миға шабуыл	<p>Күн туралы бейнекөрсетілім көріп, күн туралы мәлімет алады. Жаңа кездесетін белгіні (%) көреді және бұл белгі бүгінгі өтетін тақырыптың аты «пайыз» екенін ашады.</p> <p>https://twig-bilim.kz/kz/film/the-sun</p>	 3 мин

Ой толғау	Жаңа сабақ	<p>«Пайыз» тақырыбына байланысты бейнекөрсетілім көреді және оны топтың ішінде талқылайды. https://bilimland.kz/kk/content/lesson/6700-proczentke_bajlanysty_esepter</p> 	<p>5 мин</p> 
	Есептер шығару	<p>Алған білімдерін қаншалықты түсінгенін, келесі тапсырма арқылы анықтайды. (Жеке жұмыс) 4-жаттығу. https://bilimland.kz/kk/content/lesson/6700-proczentke_bajlanysty_esepter</p>  <p>Санның пайызын табу үшін келесі жаттығуды орындайды (Жүппен жұмыс) 6-жаттығу. https://bilimland.kz/kk/content/lesson/6700-proczentke_bajlanysty_esepter</p> 	<p>10 мин</p> 
	Дүкенге саяхат	<p>Оқушылармен дүкенге саяхат жасалады. Әр топқа ақша таратылады. Дүкенде сатушылар мен сатып алушылар болады. Сатушының рөлін мұғалім, сатып алушыларды оқушылар сомдайды. Дүкенде жеңілдіктер болады. Әр заттың бағасын жеңілдікті ескере отырып анықтайды. Ол үшін келесі ресурс қолданылады. (Топпен жұмыс) 14-жаттығу.</p>	<p>10 мин</p> 

		 <p>https://bilimland.kz/kk/content/lesson/6700-proczentke_bajlanysty_esepter</p>   <p>1-топ 2-топ 3-топ</p>	
Ой қорыту	Қорытындылау	<p>Жаңа сабақты қандай деңгейде түсінгенін анықтайды. Нәтижесін пайыз түріне келтіреді.</p> <p>https://itest.kz/kz/exam_test?test_id=260336103</p>	<p>5 мин.</p> 
	<p>Үйге тапсырма</p> <p>Кері байланыс</p>	<p>Пайызға байланысты сәйкестендіру тестін орындау.</p> <p>1-жаттығу</p>  <p>https://bilimland.kz/kk/content/lesson/6700-proczentke_bajlanysty_esepter</p> <p>Видео есеп «жеңілдіктер» тапсырмасын орындау</p> <p>12-жаттығу</p>  <p>https://bilimland.kz/kk/content/lesson/6700-proczentke_bajlanysty_esepter</p>	<p>2 мин</p>  <p>2 мин</p>
		Барлығы	40 мин

